

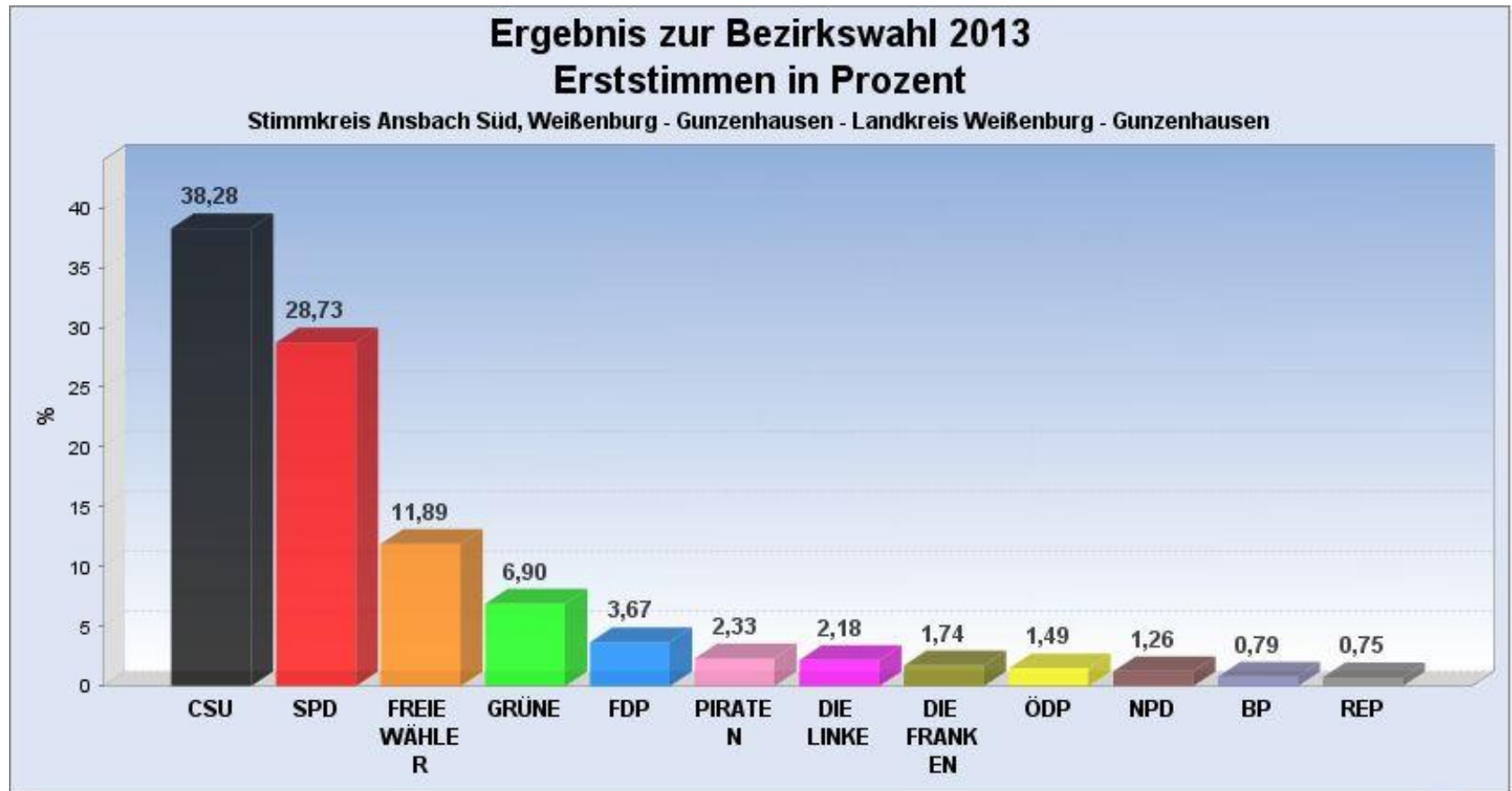


Landkreisbündnis
gegen Rechts
Weißenburg-Gunzenhausen

Gemeinsam gegen Rassismus

Auswertung der Wahlen 2013 im Landkreis Weißenburg - Gunzenhausen

Bezirkstagswahlen 2013

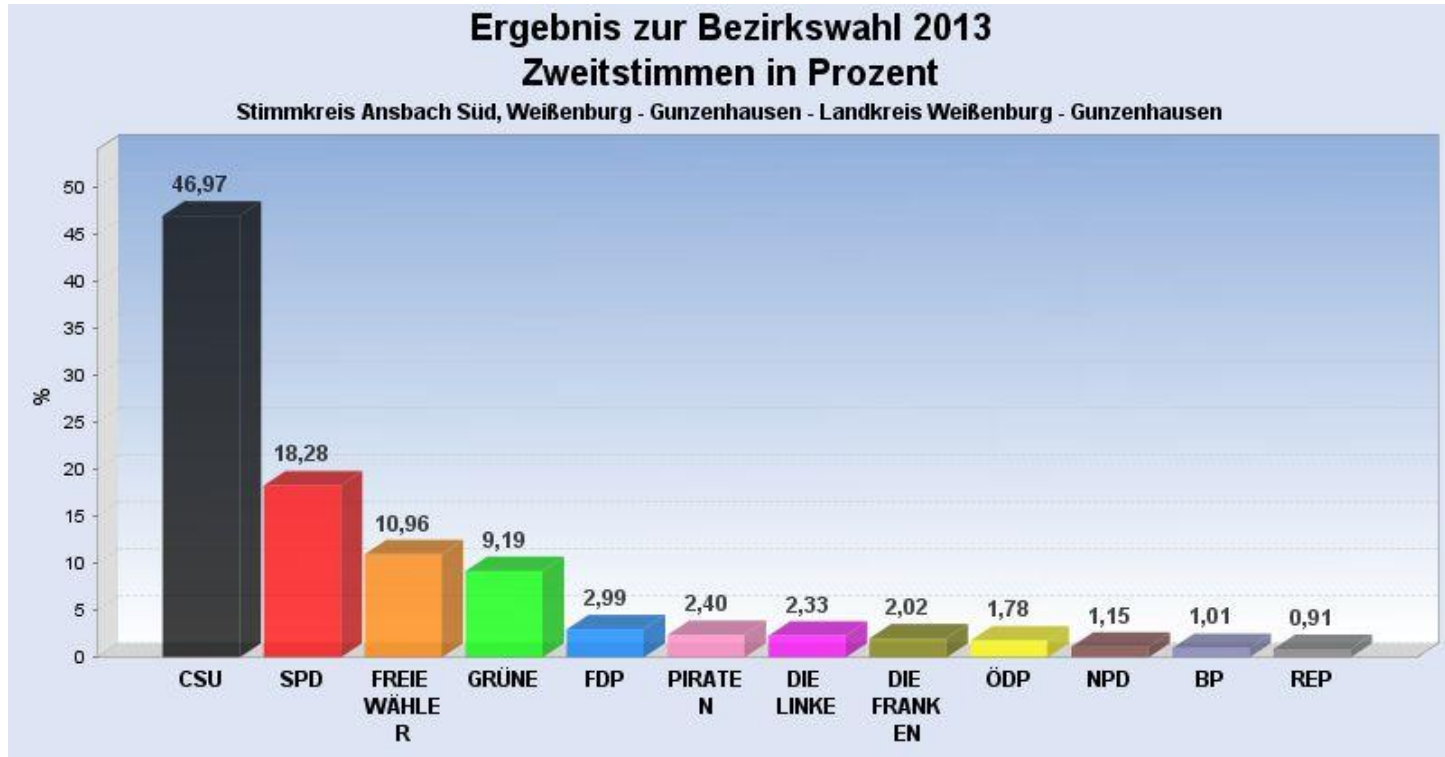


Michael Heiß (NPD) - Erststimmen: 561/ 1,26%

Peter Krauthansl (REP) - Erststimmen: 334/ 0,75 %

Bezirkstagswahlen 2013

Zweitstimmen der NPD



Ralf Ollert Zweitstimme: 245/ 48,61%

Richard Vahlberg Zweitstimme: 60/ 11,90%

Sandra Rübél Zweitstimme: 51/ 10,12%

Doreen Langen Zweitstimme: 34/ 6,75%

Richard Mayer Zweitstimme: 22/ 4,37%

Tristan Meise Zweitstimme: 19/ 3,77%

Marco Reeb Zweitstimme: 16/ 3,17%

Christine Rorich Zweitstimme: 14/ 2,78

Gerhart Schelle Zweitstimme: 14/ 2,78

Torsten Steinbeck Zweitstimme: 14/ 2,78

Axel Michaelis Zweitstimme: 13/ 2,58

Liste Zweitstimme: 2/ 0,40

Bezirkstagswahlen 2013

Zweitstimmen der REP



Claus-Uwe Richter: 172/ 43,22%

Beate Hegeler: 58/ 14,57%

Kai Kröger: 36/ 9,05%

Anton Grüner: 27/ 6,78%

Manfred Kitzberger: 22/ 5,53%

Robert Rumbucher: 17/ 4,27%

Jan Hakim Farhad: 14/ 3,52%

Andreas Schulze: 9/ 2,26%

Walter Pattas : 9/ 2,26%

Werner Endres: 7/ 1,76%

Alfred Reif: 5/ 1,26%

Sonja Nagler: 4/ 1,01%

Oliver Waßmann: 3/ 0,75%

Heinz Pflaumer: 3/ 0,75%

Philip Zwittmeier: 3/ 0,75%

Heinz Malachowski: 2/ 0,50%

Volker Erhard Nagler: 2/ 0,50%

Anja Staszewski: 2/ 0,50%

Liste: 1/ 0,25%

Johanna Holler: 1/ 0,25%

Sven Gretzbach: 1/ 0,25%

Susanne Staszewski: 0/ 0,00%

Harald Schumann: 0/ 0,00%

Gabriele Jordan: 0/ 0,00%

Bezirkstagswahlen 2013

Ergebnisse nach Kommunen geordnet

NPD

	Erststimme/Prozent		Zweitstimme/Prozent	
Absberg	6	/0,87	4	/0,59
Alesheim	3	/0,58	5	/1,01
Bergen	4	/0,63	5	/0,79
Burgsalach	4	/0,59	3	/0,45
Dittenheim	15	/1,49	14	/1,42
Ellingen	12	/0,62	16	/0,85
Ettenstatt	5	/1,05	3	/0,64
Gnotzheim	1	/0,26	2	/0,55
Gunzenhausen	77	/1,05	71	/0,98
Haundorf	7	/0,52	9	/0,68
Heidenheim	20	/1,58	22	/1,79
Höttingen	3	/0,46	3	/0,46
Langenaltheim	21	/1,99	19	/1,86
Markt Berolzheim	4	/0,56	3	/0,42
Meinheim	2	/0,39	2	/0,41

Bezirkstagswahlen 2013

Ergebnisse nach Kommunen geordnet

NPD

	Erststimme/Prozent		Zweitstimme/Prozent	
Muhr am See	14	/1,23	11	/0,98
Nennslingen	9	/1,23	5	/0,69
Pappenheim	61	/3,24	43	/2,33
Pfofeld	6	/0,81	5	/0,69
Pleinfeld	40	/1,11	36	/1,02
Polsingen	11	/1,36	8	/1,02
Raitenbuch	1	/0,15	2	/0,31
Solnhofen	16	/2,19	11	/1,52
Theilenhofen	3	/0,46	3	/0,48
Treuchtlingen	94	/1,74	83	/1,56
Weißenburg	115	/1,36	111	/1,34
Westheim	7	/1,11	5	/0,83

Bezirkstagswahlen 2013

Ergebnisse nach Kommunen geordnet

REP

	Erststimme/Prozent		Zweitstimme/Prozent	
Absberg	6	/0,87	6	/0,89
Alesheim	5	/0,96	7	/1,41
Bergen	6	/0,94	4	/0,63
Burgsalach	4	/0,59	6	/0,90
Dittenheim	3	/0,30	9	/0,91
Ellingen	12	/0,62	17	/0,90
Ettenstatt	5	/1,05	6	/1,27
Gnotzheim	2	/0,52	4	/1,09
Gunzenhausen	58	/0,79	67	/0,92
Haundorf	22	/1,64	30	/2,26
Heidenheim	15	/1,18	13	/1,06
Höttingen	3	/0,46	3	/0,46
Langenaltheim	3	/0,28	3	/0,29
Markt Berolzheim	2	/0,28	4	/0,57
Meinheim	1	/0,20	1	/0,21

Bezirkstagswahlen 2013

Ergebnisse nach Kommunen geordnet

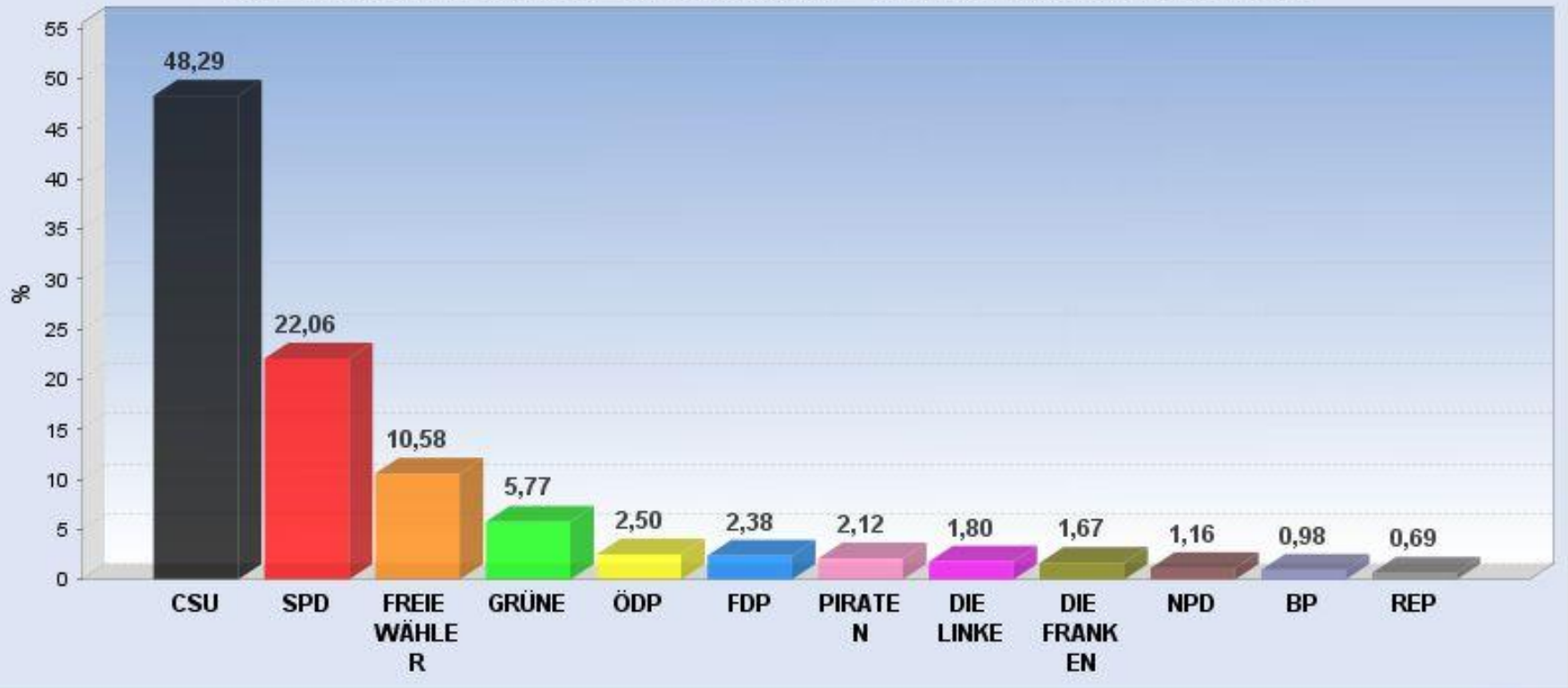
REP

	Erststimme/Prozent		Zweitstimme/Prozent	
Muhr am See	16	/1,40	22	/1,96
Nennslingen	7	/0,95	8	/1,10
Pappenheim	13	/0,69	18	/0,98
Pfofeld	5	/0,67	5	/0,69
Pleinfeld	23	/0,64	32	/0,90
Polsingen	4	/0,50	3	/0,38
Raitenbuch	4	/0,62	3	/0,46
Solnhofen	3	/0,41	5	/0,69
Theilenhofen	2	/0,31	5	/0,79
Treuchtlingen	48	/0,89	55	/1,03
Weißenburg	58	/0,69	61	/0,73
Westheim	4	/0,64	1	/0,17

Landtagswahlen 2013

Ergebnis zur Landtagswahl 2013 Erststimmen in Prozent

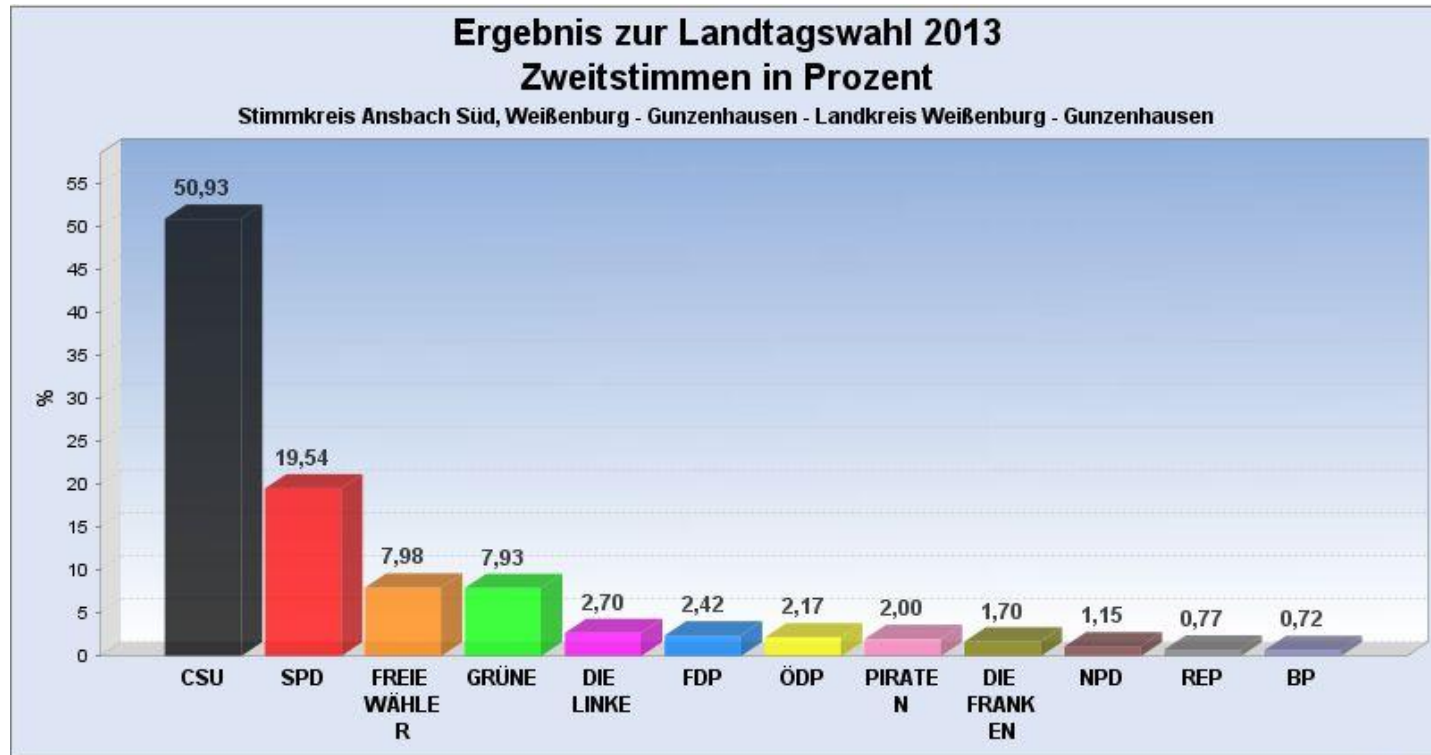
Stimmkreis Ansbach Süd, Weißenburg - Gunzenhausen - Landkreis Weißenburg - Gunzenhausen



Michael Heiß (NPD) – Erststimmen: 518/ 1,16%

Peter Krauthansl (REP) – Erststimmen: 309/ 0,69%

Landtagswahlen 2013



Ralf Ollert: 256/ 50,29%

Richard Vahlberg: 60/ 11,79%

Sandra Rübél: 51/ 10,02%

Tristan Meise: 30/ 5,89%

Sigurd Engelmann: 25/ 4,91%

Doreen Langen: 24/ 4,72%

Torsten Steinbeck: 14/ 2,75%

Gerhart Schelle: 13/ 2,55%

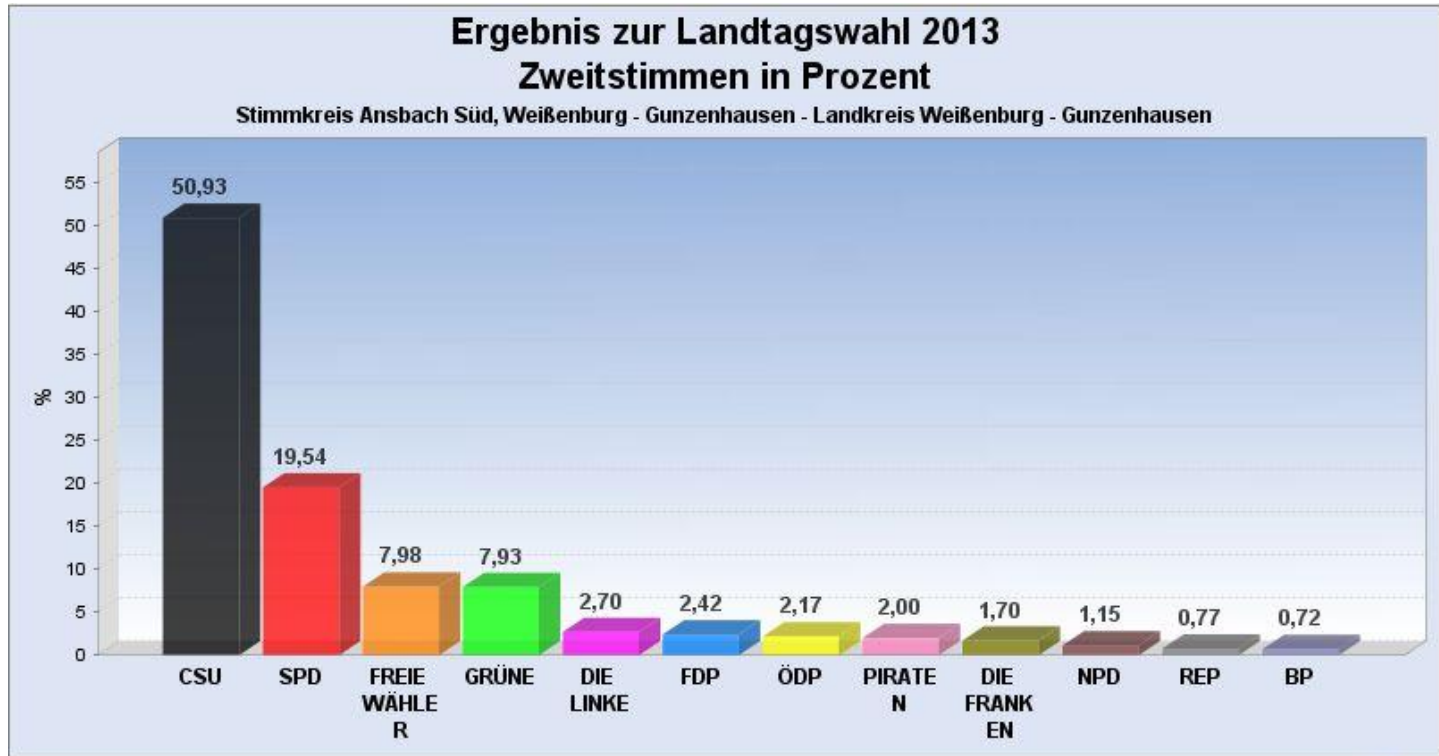
Marco Reeb: 13/ 2,55%

Christine Rorich: 12/ 2,36%

Richard Mayer: 9/ 1,77%

Liste: 2/ 0,39%

Landtagswahlen 2013



Robert Rumbucher	113/ 33,04%	Oliver Waßmann	10/ 2,92%	Susanne Staszewski	2/ 0,58%
Beate Hegeler	35/ 10,23%	Alfred Reif	9/ 2,63%	Gabriele Jordan	2/ 0,58%
Horst Hegeler	32/ 9,36%	Andreas Schulze	6/ 1,75%	Sven Gretzbach	1/ 0,29%
Kai Kröger	29/ 8,48%	Walter Pattas	6/ 1,75%	Friedrich Meyer	0/ 0,00%
Philip Zwittmeier	26/ 7,60%	Heinz Pflaumer	5/ 1,46%	Volker Nagler	0/ 0,00%
Jan Hakim Farhad	19/ 5,56%	Robert Holler	4/ 1,17%	Anja Staszewski	0/ 0,00%
Sonja Nagler	13/ 3,80%	Werner Endres	4/ 1,17%		
Manfred Kitzberger	12/ 3,51%	Liste	2/ 0,58%		
Anton Grüner	10 / 2,92%	Harald Schumann	2/ 0,58%		

Landtagswahlen 2013

Ergebnisse nach Kommunen geordnet

NPD

	Erststimme/Prozent		Zweitstimme/Prozent	
Absberg	4	/0,57	4	/0,58
Alesheim	2	/0,38	1	/0,19
Bergen	3	/0,47	4	/0,63
Burgsalach	5	/0,74	2	/0,29
Dittenheim	12	/1,18	14	/1,39
Ellingen	13	/0,67	15	/0,78
Ettenstatt	4	/0,83	3	/0,63
Gnotzheim	2	/0,52	3	/0,80
Gunzenhausen	62	/0,84	71	/0,97
Haundorf	12	/0,89	13	/0,98
Heidenheim	17	/1,33	19	/1,51
Höttingen	8	/1,23	6	/0,93
Langenaltheim	17	/1,61	17	/1,64
Markt Berolzheim	4	/0,56	3	/0,42
Meinheim	0	/0,00	2	/0,40

Landtagswahlen 2013

Ergebnisse nach Kommunen geordnet

NPD

	Erststimme/Prozent		Zweitstimme/Prozent	
Muhr am See	10	/0,88	9	/0,79
Nennslingen	8	/1,09	6	/0,82
Pappenheim	55	/2,91	34	/1,84
Pfofeld	6	/0,81	6	/0,82
Pleinfeld	49	/1,09	41	/1,15
Polsingen	9	/1,11	7	/0,89
Raitenbuch	1	/0,15	1	/0,15
Solnhofen	14	/1,89	12	/1,66
Theilenhofen	3	/0,46	4	/0,62
Treuchtlingen	89	/1,64	91	/1,69
Weißenburg	113	/1,33	115	/1,37
Westheim	6	/0,95	6	/0,96

Landtagswahlen 2013

Ergebnisse nach Kommunen geordnet

REP

	Erststimme/Prozent		Zweitstimme/Prozent	
Absberg	6	/0,86	3	/0,43
Alesheim	5	/0,96	7	/1,36
Bergen	6	/0,94	5	/0,79
Burgsalach	3	/0,44	3	/0,44
Dittenheim	2	/0,20	5	/0,50
Ellingen	11	/0,57	13	/0,68
Ettenstatt	2	/0,42	5	/1,05
Gnotzheim	2	/0,52	2	/0,53
Gunzenhausen	61	/0,83	56	/0,76
Haundorf	23	/1,71	22	/1,65
Heidenheim	13	/1,01	15	/1,19
Höttingen	3	/0,46	4	/0,62
Langenaltheim	2	/0,19	5	/0,48
Markt Berolzheim	3	/0,42	3	/0,42
Meinheim	0	/0,00	0	/0,00

Landtagswahlen 2013

Ergebnisse nach Kommunen geordnet

REP

	Erststimme/Prozent		Zweitstimme/Prozent	
Muhr am See	9	/0,79	17	/1,50
Nennslingen	7	/0,95	6	/0,82
Pappenheim	12	/0,64	13	/0,70
Pfofeld	4	/0,54	2	/0,27
Pleinfeld	22	/0,61	29	/0,81
Polsingen	5	/0,62	3	/0,38
Raitenbuch	4	/0,61	3	/0,46
Solnhofen	2	/0,27	5	/0,69
Theilenhofen	3	/0,46	1	/0,16
Treuchtlingen	47	/0,87	53	/0,99
Weißenburg	47	/0,55	59	/0,70
Westheim	5	/0,79	3	/0,48

Bundestagswahlen 2013



Michael Heiß (NPD) – Erststimmen: 718/ 1,45%

AfD – Kein Kandidat

Pro Deutschland – Kein Kandidat

Bundestagswahlen 2013



AfD 1290/ 3,42%

NPD 528/ 1,07%

Pro Deutschland 51/ 0,10%

Bundestagswahlen 2013

Ergebnisse nach Kommunen geordnet

NPD

	Erststimme/Prozent		Zweitstimme/Prozent	
Absberg	7	/0,97	6	/0,84
Alesheim	7	/1,26	2	/0,36
Bergen	7	/1,02	6	/0,88
Burgsalach	8	/1,12	4	/0,56
Dittenheim	13	/1,17	9	/0,81
Ellingen	25	/1,21	17	/0,82
Ettenstatt	8	/1,54	6	/1,15
Gnotzheim	8	/1,93	4	/0,97
Gunzenhausen	111	/1,33	93	/1,11
Haundorf	15	/1,02	13	/0,89
Heidenheim	23	/1,68	19	/1,38
Höttingen	7	/0,97	6	/0,84
Langenaltheim	18	/1,57	17	/1,49
Markt Berolzheim	8	/1,05	5	/0,65
Meinheim	3	/0,56	3	/0,57

Bundestagswahlen 2013

Ergebnisse nach Kommunen geordnet

NPD

	Erststimme/Prozent		Zweitstimme/Prozent	
Muhr am See	14	/1,11	11	/0,87
Nennslingen	13	/1,60	7	/0,86
Pappenheim	52	/2,47	33	/1,57
Pfofeld	9	/1,08	9	/1,09
Pleinfeld	51	/1,28	38	/0,95
Polsingen	16	/1,79	12	/1,34
Raitenbuch	5	/0,70	6	/0,84
Solnhofen	16	/1,97	12	/1,47
Theilenhofen	5	/0,73	6	/0,87
Treuchtlingen	132	/2,16	80	/1,31
Weißenburg	125	/1,34	96	/1,02
Westheim	12	/1,75	8	/1,15

Bundestagswahlen 2013

Ergebnisse nach Kommunen geordnet

AfD/REP/pro Deutschland

	Zweitstimme /Prozent		Zweitstimme/Prozent		Zweitstimme/Prozent	
Absberg	16	/2,23	3	/0,42	1	/0,14
Alesheim	21	/3,76	2	/0,36	0	/0,00
Bergen	27	/3,95	2	/0,29	0	/0,00
Burgsalach	23	/3,20	2	/0,28	2	/0,28
Dittenheim	18	/1,62	2	/0,18	0	/0,00
Ellingen	76	/3,68	7	/0,34	0	/0,00
Ettenstatt	11	/2,12	2	/0,38	0	/0,00
Gnotzheim	9	/2,18	0	/0,00	0	/0,00
Gunzenhausen	303	/3,62	31	/0,37	13	/0,16
Haundorf	46	/3,14	10	/0,68	2	/0,14
Heidenheim	52	/3,77	8	/0,58	3	/0,22
Höttingen	13	/1,81	1	/0,14	0	/0,00
Langenaltheim	14	/1,23	7	/0,61	1	/0,09
Markt Berolzheim	14	/1,83	3	/0,39	0	/0,00
Meinheim	21	/3,97	0	/0,00	0	/0,00

Bundestagswahlen 2013

Ergebnisse nach Kommunen geordnet

AfD/REP/pro Deutschland

	Zweitstimme/Prozent		Zweitstimme/Prozent		Zweitstimme/Prozent	
Muhr am See	41	/3,24	8	/0,63	3	/0,24
Nennslingen	22	/2,70	6	/0,74	0	/0,00
Pappenheim	88	/4,18	5	/0,24	1	/0,05
Pfofeld	32	/3,86	2	/0,24	0	/0,00
Pleinfeld	147	/3,68	14	/0,35	2	/0,05
Polsingen	27	/3,02	1	/0,11	0	/0,00
Raitenbuch	13	/1,82	1	/0,14	2	/0,28
Solnhofen	38	/4,65	0	/0,00	1	/0,12
Theilenhofen	14	/2,03	3	/0,44	0	/0,00
Treuchtlingen	231	/3,78	33	/0,54	10	/0,16
Weißenburg	359	/3,83	26	/0,28	9	/0,10
Westheim	14	/2,02	2	/0,29	1	/0,14